Anschluss Fundament Wand punktuell
Collegamento puntuale fondazione muro
Vertikalschnitt / Sezione verticale M 1:25

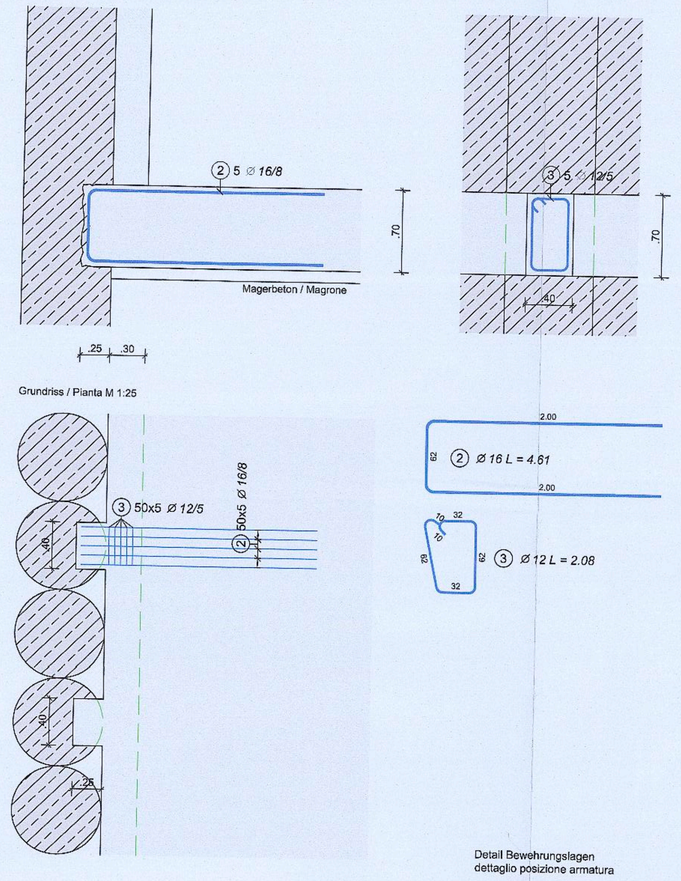

Dettaglio abbasamento platea per pozzetto pompa
Schnitt / sezione E-E
Vertikalschnitt / Sezione verticale M 1:50

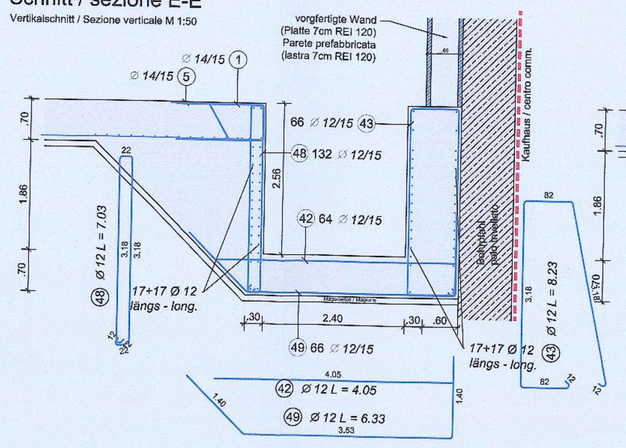

Dettaglio abbasamento platea per pozzetto pompa
Schnitt / sezione F-F
Vertikalschnitt / Sezione verticale M 1:50

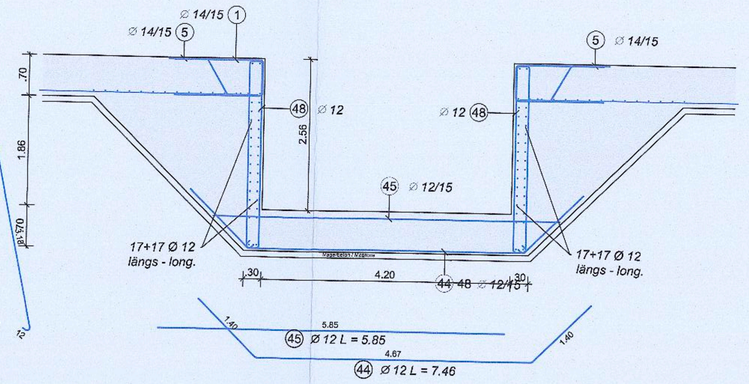

Schnitt / Sezione A-A
Anschluss Fundament Wand durchgehend
Collegamento continuo fondazione muro
Vertikalschnitt / Sezione verticale M 1:25

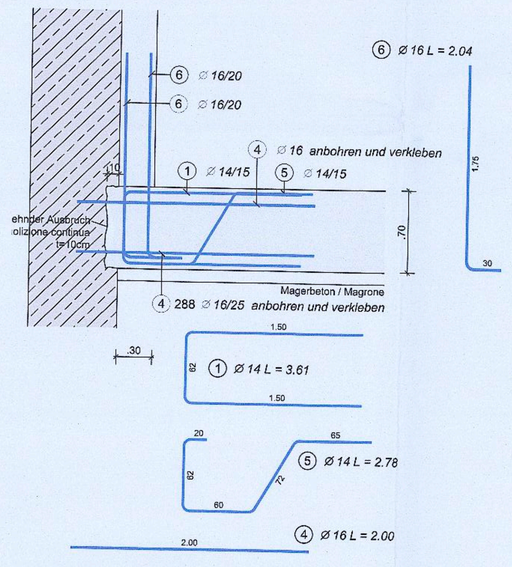

Schnitt / Sezione B-B
Anschluss Fundament Wand durchgehend
Collegamento continuo fondazione muro
Vertikalschnitt / Sezione verticale M 1:25

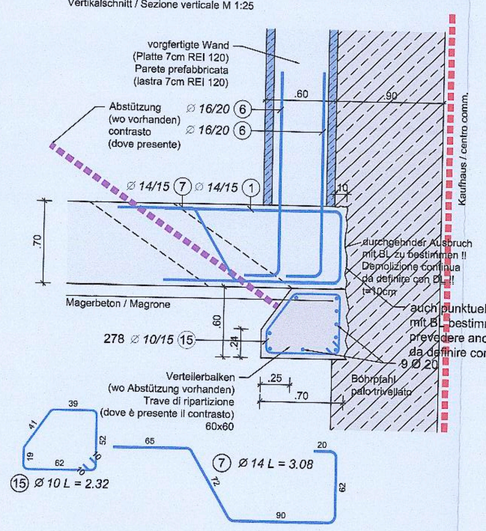

Schnitt / Sezione C-C
Anschluss Fundament bei Durchgang
Collegamento fondazione passaggio
Vertikalschnitt / Sezione verticale M 1:25

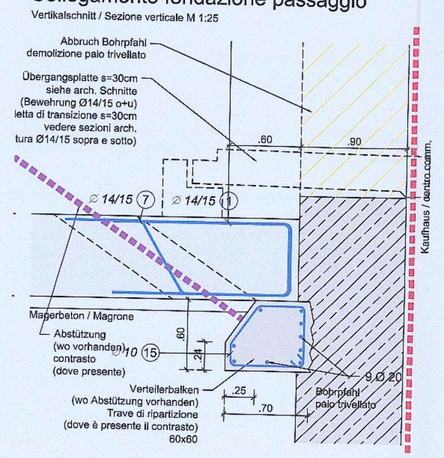

Schnitt / Sezione D-D
Schnitt / Sezione
Vertikalschnitt / Sezione verticale M 1:25

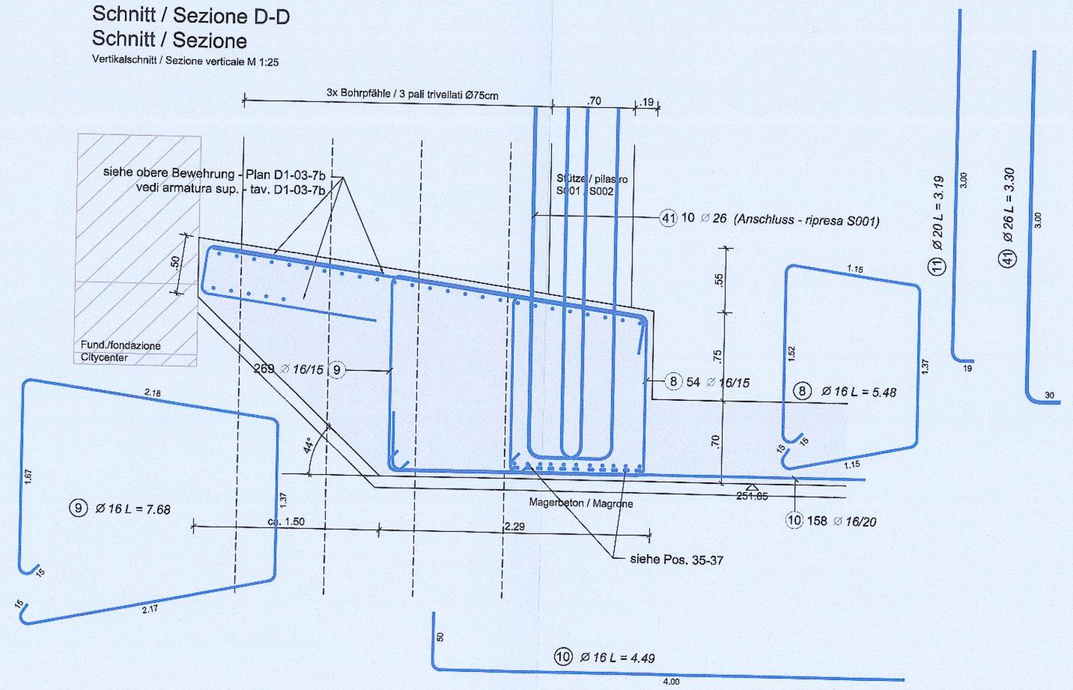

Stabstahl - barre in acciaio

Pos.	Anzahl Gesamt	Ø	Symbol	Länge (m)	B450C Ø 10	Ø 12	Ø 14	Ø 16	Ø 20	Ø 26
1	831	14	40 25	3,61			2999,91			
2	250	16	40 25	4,61				1152,50		
3	260	12	10 50 10	2,08	520,00					
4	289	16	10 50 10	2,00				578,00		
5	377	14	10 50 10	2,77			1046,18			
6	848	16	10 50 10	2,04				1933,92		
7	406	14	10 50 10	3,08			1402,20			
8	54	16	10 50 10	5,48				295,65		
9	269	16	10 50 10	7,68				2065,92		
10	158	16	10 50 10	4,49				709,42		
11	130	20	10 50 10	3,19					414,70	
12	166	12	11,80	11,80	1925,80					
13	176	12	10,04	10,04	1767,12					
14	345	12	5,13	5,13	1769,85					
15	278	10	2,31	2,31	643,57					
16	27	20	12,00	12,00					324,00	
17	9	20	9,00	9,00					81,00	
18	138	12	11,80	11,80	1628,40					
19	69	12	5,70	5,70	393,30					
20	69	12	10,00	10,00	690,00					
21	69	12	10,00	10,00	690,00					
22	69	12	8,11	8,11	559,59					
23	69	12	12,00	12,00	828,00					
24	69	12	9,29	9,29	641,01					
25	6	12	5,30	5,30	37,80					
26	6	12	12,00	12,00	72,00					
27	6	12	3,70	3,70	22,20					
28	38	14	12,00	12,00		456,00				
29	38	14	12,00	12,00		456,00				
30	38	14	4,00	4,00		152,00				
31	52	26	8,00	8,00					416,00	
32	6	26	10,04	10,04 *					60,24	
33	44	26	12,00	12,00					528,00	
34	6	26	10,48	10,48 *					62,88	
35	11	26	5,00	5,00					55,00	
36	8	20	2,43	2,58					20,64	
37	8	20	11,38	11,54					92,32	
38	8	20	11,80	12,00					96,00	
39	8	20	11,80	12,00					96,00	
40	8	20	2,44	2,59					20,72	
41	10	26	3,30	3,30						33,00
42	54	12	4,05	4,05	259,20					
43	66	12	11,68	8,23	543,18					
44	48	12	7,46	7,46	357,84					
45	50	12	5,85	5,85	292,50					
46	136	12	3,55	3,55	482,80					
47	136	12	4,75	4,75	646,00					
48	132	12	11,68	7,03	927,96					
49	66	12	6,33	6,33	417,78					
Längen nach Ø gesamt (m)					643,57	15284,79	6512,28	6735,41	1145,38	1155,12
Mengenmetrisches Einzelstab (kg/m)					0,62	0,89	1,21	1,58	2,47	4,17
Zwischensumme nach Ø (kg)					397,08	13572,89	7879,86	10641,95	2829,09	4814,54
GESAMTGEWICHT (kg)					40135,41					

* Mittlere Länge

PRÜF- UND WARNPFLICHT - OBBLIGO DI VERIFICA

Alle auf dem Plan angegebenen Maße und Bauteile sind vor der Ausführung zu überprüfen.
Bei Abweichungen bitten wir vor der Ausführung um Rücksprache mit der Bauleitung.

Alle Bauteile dürfen erst nach der Freigabe durch die Bauleitung betoniert werden.

Tutte le misure e gli elementi costruttivi riportate sui disegni devono essere controllate prima dell'esecuzione.
In caso di divergenza contattare la direzione lavori prima dell'esecuzione.

Tutte le parti strutturali possono essere gettate solo dopo l'approvazione della direzione lavori

ANMERKUNG - INDICAZIONI

Es besteht urheber- und patentrechtliche Schutz der Planunterlagen.
Vervielfältigung oder anderweitige Verwendung nur mit Zustimmung des Planverfassers.

I disegni sono protetti da diritti d'autore. Riproduzione ed utilizzi vari solo a seguito di autorizzazione da parte dell'autore.

MATERIAL - MATERIALE

Betondruckfestigkeitsklasse	C25/30	Resistenza calcestruzzo
Expositionsklasse	XF3	Classe di esposizione
Größtkorn	GK22	Aggregato massimo
Konsistenzklasse	F3	Classe di consistenza
Max. W/B	0,55	Max. A/C
Rippenstahl	B450C	Acciaio in barre
Betonstahlmatten	B450A	Rete elettrosaldate
Betondeckung	3,5 cm	Copriferro
Feuerwiderstandsklasse	R120	Classe di resistenza al fuoco

LEGENDE - LEGENDA

Stahlbeton Schnitt		C.A. sezione
Stahlbeton Ansicht		C.A. prospetto
Stahlbeton Schnitt		Acciaio
Tragstruktur verdeckt		Struttura portante sopra
Decke	D	Solaio
Träger	T	Trave
Wand	W	Muro
Stütze	S	Pilastro
Fundament	F	Fondazione

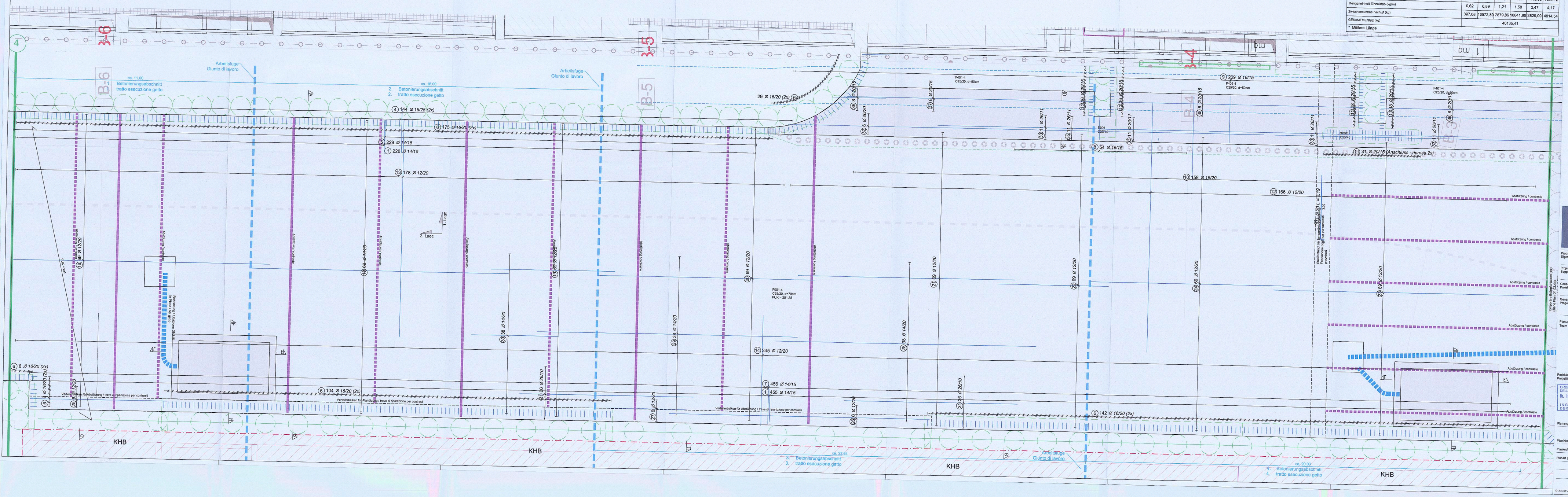

Autonome Provinz Bozen - Provincia Autonoma di Bolzano
Stadtgemeinde Bozen - Comune di Bolzano

STADTEBAULICHER AUFWERTUNGSPLAN - ZONE PRIÄTCHONERSTRASSE - SOZITRÖKERSTRASSE
PIANO DI RIQUALIFICAZIONE URBANISTICA - ZONA VIA PRÄTCHONER - ALTO ADIGE

WaltherPark

Proprietà Eigentümer: Città di Bolzano - Stadt Bozen, Piazza Gumer 7 - 39100 Bolzano - Bozen

Proprietà/Eiendom Soggetto Attuatore: WaltherPark s.p.a. fil SIGNA una Società del Gruppo SIGNA

General Contractor Progettimanagement: ICM Italia General Contractor Srl, Waltherplatz | piazza Walther n. 22 | 39100 Bolzano - Bozen

Generalplaner Progettista generale: DMA ITALIA srl, Waltherplatz | piazza Walther n. 22 | 39100 Bolzano - Bozen

Planungsteam Team di Progettazione: ATA engineering; planpunkt; in.ge.na.; Snøhetta; crea; BERGMEISTER; SECURPLAN

Progettisti Tragwerk Tunnel: Progettista strutturale Tunnel: Stompel Gemeinde

ORDINE DEGLI INGEGNERI DELLA PROV. DI BOLZANO
Dr. Ing. Stompel Gemeinde
N. 1233
IN GEWÄHRUNG DER MITGLIEDER DER PROVINZ BOZEN

Prot. 0210689 del 27/12/2018

Planungsphase | Fase: AUSFÜHRUNGSPROJEKT - PROGETTO ESECUTIVO

Planinhalt | Descr. Tav.: Fundament BF4 Bewehrung unten | Fondazione BF4 armatura inferiore

Planlieferung | Cod.: ... Index: -

Plantyp | Tipologia: Statisches Projekt: Tunnel / Progetto strutturale: tunnel

Maßstab - Scala: 1:50 / 1:25 Format | Formato: ...

Datum - Data: 30.11.2018 Gez. - AZ: ...

Planlummer - n. Tav.: D1.03.7a

D1.03.7a KT-BF4 Bewehrung unten.dwg